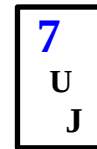




Ziffern 6 und 7

linker und rechter Zeigefinger



Drucke die Textvorlage, aber nur Seite 1.

Wähle für die Übung die Schriftart Comic Sans, Größe 13 und „Absatz/Abstand unter“ auf 0,8 cm; nun sieht dein Text aus wie auf der Vorlage. Taste die neuen Ziffern erst mal vor, schließ die Augen und merke dir den Griffweg. Erst dann schreibst du, aber natürlich mit Blick zur Textvorlage!

- 1 **ft6f ft6f f6fg f6ft f6fr f6fg f6fv f6fb f5f6 f6f6 f6f5
f6d4 f6j8 f6k9 f6 f6 f6 f6 f6fb f6fr f5f6 fbf6 fvf6 f6f5
af6 t6**
- 2 **6 Filme, 6 Feilen, 6 Folien, 66 Fahrten, 65 Flaschen, 56
Fallen, 6 Filme, 6 Feilen, 6 Folien, 66 Fahrten, 65
Flaschen, 56 Fallen, 65 Flugzeuge, 56 Füchse, 65 Felle, 56
Fälle, 66.**
- 3 **ju7j ju7j ju7j j7j7 j7j7 j7jm j7jn j7jh j7j8 j7f6 j7k9 j7j8
j7d4 j7j8 j8j7 k9j7 j7j8 j7j8 j7jz j7ju j7jk j7jö j7ja j7jm**
- 4 **7 Jahre, 7 Jäger, 7 Jodler, 78 Jahre, 87 Jacken, 75 und
57, 7 Jahre, 7 Jäger, 7 Jodler, 78 Jahre, 87 Jacken, 75
und 57 und 47 und 48 und 78 und 79 und 76 und 74 und 75**
- 5 **mit 6 Jahren, in 7 Tagen, 65 Buchstaben, 78 Teile, 87
Türen, Größe 6, 67 Semmeln, 67 Städte, 76 Füße, 767 und
677 km**
- 6 **49 94 58 85 67 76 49 94 58 85 67 76 495 498 784 8747**

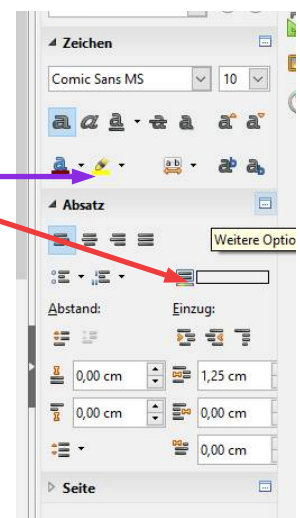
Augen auf die Vorlage! Härtetest!

Jetzt erst mal speichern: Dein Name-67.odt

Format/Umrandung: In der letzten Arbeit hast du Umrangungslinien für einen Absatz gemacht. Du hast sicher gesehen, dass du auch einen Kasten (auch mit Schatten) oder nur einzelne Linien setzen kannst. Ebenso kannst du auch die Fläche für den Absatz farbig machen. Das geht in Format Absatz/Fläche und auch in der Seitenleiste. So wird der ganze Absatz farbig hinterlegt. Du kannst sogar einen Farbverlauf wählen.

Markierstift: Wenn du ein Wort (oder mehrere) markierst und den Markierstift verwendest, dann wird nur die Textstelle farbig hinterlegt. Das ist eine Zeichenformatierung. Verwechsle das nicht.

Auf der nächsten Seite findest du Beispiele zur Gestaltung deines Textes. Versuche, deine Beispiele so ähnlich zu formatieren.



1 **ft6f ft6f f6fg f6ft f6fr f6fg f6fv f6fb f5f6 f6f6 f6f5
f6d4 f6j8 f6k9 f6 f6 f6 f6 f6fb f6fr f5f6 fbf6 fvf6
f6f5 af6 t6**

2 **6 Filme, 6 Feilen, 6 Folien, 66 Fahrten, 65 Flaschen, 56
Fallen, 6 Filme, 6 Feilen, 6 Folien, 66 Fahrten, 65
Flaschen, 56 Fallen, 65 Flugzeuge, 56 Füchse, 65 Felle, 56
Fälle, 66.**

3 **ju7j ju7j ju7j j7j7 j7j7 j7jm j7jn j7jh j7j8 j7f6 j7k9 j7j8
j7d4 j7j8 j8j7 k9j7 j7j8 j7j8 j7jz j7ju j7jk j7jö j7ja j7jm**

4 **7 Jahre, 7 Jäger, 7 Jodler, 78 Jahre, 87
Jacken, 75 und 57, 7 Jahre, 7 Jäger, 7 Jodler,
78 Jahre, 87 Jacken, 75 und 57 und 47 und 48
und 78 und 79 und 76 und 74 und 75**

Einzug je 1 cm;
Linie 2 pt
Kasten mit Schatten
Abstand zum Text 0,5 cm

5 **mit 6 Jahren, in 7 Tagen, 65 Buchstaben, 78 Teile, 87
Türen, Größe 6, 67 Semmeln, 67 Städte, 76 Füße, 767 und
677 km**

Augen auf die Vorlage! Härtetest!

6 **49 94 58 85 67 76 49 94 58 85 67 76 495 498 784 8747**

Jetzt erst mal nochmal speichern unter gleichem Dateinamen:
Dein Name-67.odt

Du hast jetzt für markierten Text den Hintergrund (Fläche) gewählt oder für den
Absatz (ohne ihn zu markieren).

Ebenso kann eine ganze Seite mit einer Rahmenlinie bzw. einer
Hintergrundfläche versehen werden. In welches Menü musst du dazu gehen?

Denk erst mal nach und schau dann auf die nächste Seite.

Format – Seite – Umrandung

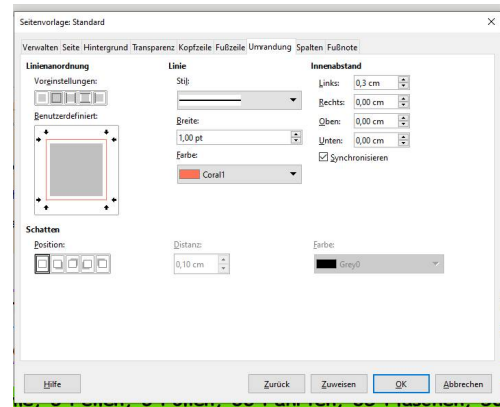
bzw. Format – Seite – Fläche
(aber das braucht man eher selten)

Probier das noch aus. Auch hier kannst du den Abstand zum Text verändern.

Jetzt aber Schluss. Speichern. Als pdf speichern und ab an stroehl.hausaufgaben@gmail.com

Es wäre schön, wenn du das bis zum 01.04. schaffen könntest.

Christa Ströhl



Und so könnte das jetzt aussehen:

Format – Seite – Umrandung
bzw. Format – Seite – Fläche (aber das braucht man eher selten)
Probier das noch aus. Auch hier kannst du den Abstand zum Text verändern.
Jetzt aber Schluss. Speichern. Als pdf speichern und ab an stroehl.hausaufgaben@gmail.com
Es wäre schön, wenn du das bis zum 01.04. schaffen könntest.
Christa Ströhl

6 Filme, 6 Feilen, 6 Folien, 66 Fahrten, 65 Flaschen, 56 Fallen, 6 Filme, 6 Feilen, 6 Folien, 66 Fahrten, 65 Flaschen, 56 Fallen, 65 Flugzeuge, 56 Füchse, 65 Felle, 56 Fälle, 66.

7 Jahre, 7 Jäger, 7 Jodler, 78 Jahre, 87 Jacken, 75 und 57, 7 Jahre, 7 Jäger, 7 Jodler, 78 Jahre, 87 Jacken, 75 und 57 und 47 und 48 und 78 und 79 und 76 und 74 und 75

mit 6 Jahren, in 7 Tagen, 65 Buchstaben, 78 Teile, 87 Türen, Größe 6, 67 Semmeln, 67 Städte, 76 Füße, 767 und 677 km

Augen auf die Vorlage! Härtetest!

49 94 58 85 67 76 49 94 58 85 67 76 495 498 784 8747